

Interest Rate Monitor

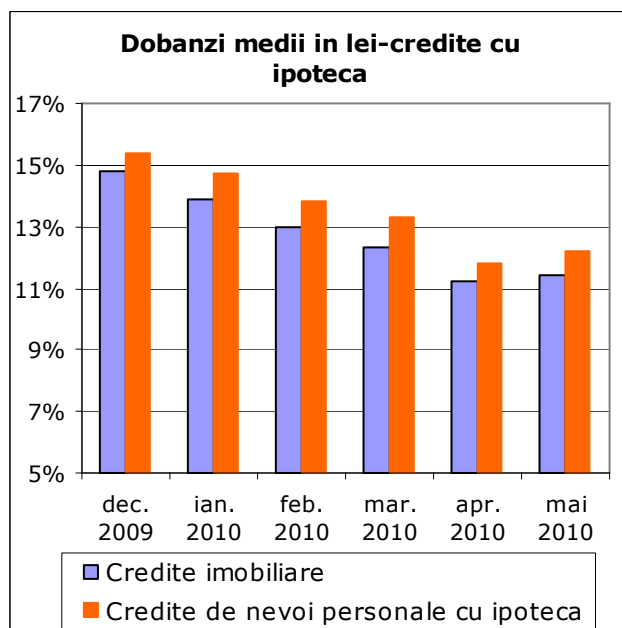
◆ Mai 2010

Schimbare de directie la creditele ipotecare in lei

Dupa 4 luni consecutive de scaderi ample, ratele dobanzilor in lei au crescut in luna mai pentru creditele imobiliare si cele de nevoi personale cu ipoteca.

Cel mai afectate au fost **creditele de nevoi personale cu ipoteca**, a caror dobanda medie a urcat cu 0,4 puncte procentuale (de la 11,8% la 12,2%).

Creditele imobiliare au fost afectate mai putin, dobanzile majorandu-se cu numai 0,2 puncte procentuale (de la 11,2% la 11,4%).



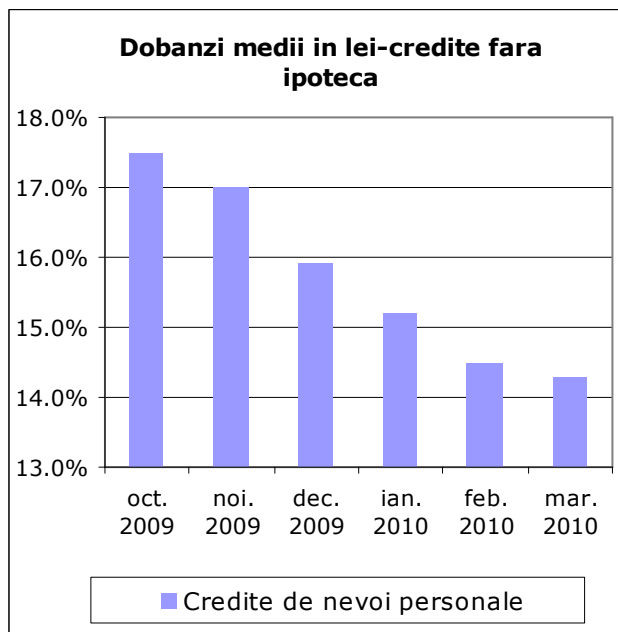
Cresterile s-au produs in contextul majorarii dobanzilor interbancare in lei. Acestea au avut un trend crescator in luna mai, dupa in aprilie au atins minime istorice, coborand sub 6% pentru toate scadentele. In mai, ratele Robor au revenit la valori de peste 7%.

Noi scaderi de dobanda la creditele de consum

Evoluția dobanzilor interbancare a avut un impact mai mic în zona creditelor de consum. La creditele de nevoi personale și la cele auto, trendul de scădere din ultimele luni a continuat, însă cu o viteză mai redusă.

Dacă în aprilie, dobanda medie la **creditele de nevoi personale** scadea cu 0,7 puncte procentuale, în mai, aceasta s-a redus doar cu 0,2 puncte procentuale, până la 14,3%. Acesta este cel mai scăzut nivel al dobanzii medii, înregistrat în ultimele 20 de luni.

La fel s-a întâmplat și în cazul **creditelor auto**, unde rata medie a dobanzii a scăzut de la 14,9% la 14,8%.



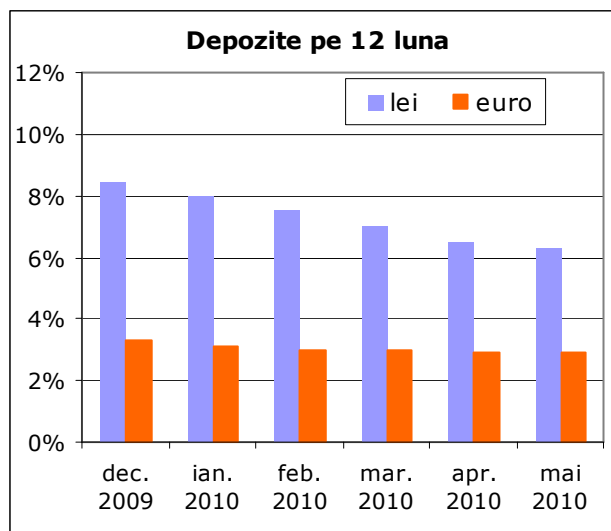
Pentru **cardurile de credit**, ratele dobanzilor au coborât cu 0,2 puncte procentuale, până la 23,7%. Evoluția și viteza de scădere se înscriu în tendința manifestată în ultimele 4 luni.

Depozite: dobanzile aluneca sub pragul de 6,5%

Luna mai a adus scăderi de dobanda și la **depozitele în lei**, însă ritmul de scădere s-a redus semnificativ față de lunile precedente.

Cea mai amplă reducere a avut loc la depozitele pe 1 an. Rata medie a dobanzii a ajuns la 6,3%, mai mică cu 0,2 puncte procentuale decât în aprilie.

Pentru celelalte scadențe, dobanda medie a coborât cu 0,1 puncte



procentuale, pana la 6,4%.

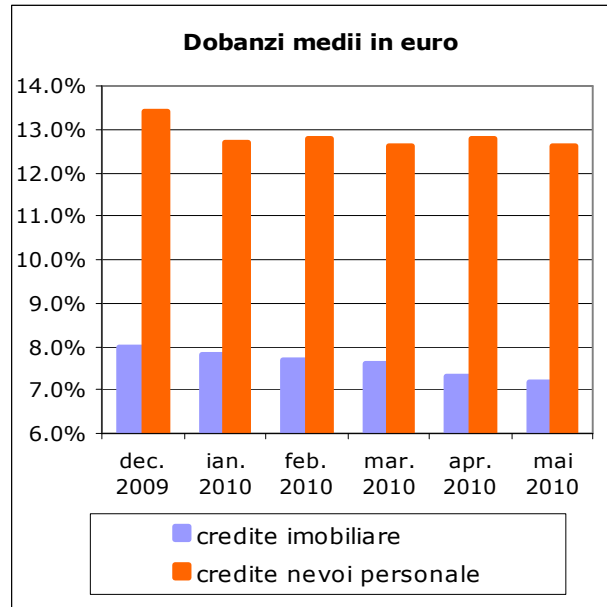
Structura dobanzii pe termene de scadenta indica o posibila scadere a randamentelor in lei la depozite si in perioada urmatoare.

Euro: scaderile de dobanda au devenit foarte lente

Dobanzile medii la imprumuturile in euro si-au continuat trendul de scadere, inasa intr-un ritm mult mai lent decat in lunile precedente.

Cele mai importante reduceri s-au inregistrat la dobanzile de la **creditele de nevoi personale**. Acestea au scazut cu 0,2 puncte procentuale, pana la 12,6%.

La **creditele imobiliare** si cele de **nevoi personale cu ipoteca**, dobanzile au coborat cu 0,1 puncte procentuale, ajungand la 7,2%, respectiv 8,1%.



Dobanzile la **creditele auto** au ramas neschimbate in mai fata de aprilie, la 10,6%.

Un semnal de stagnare vine si din zona **depozitelor in euro**, unde dobanzile au ramas la acelasi nivel inregistrat in luna precedenta si aproximativ neschimbate fata de martie.

Cel mai inalt randament – 2,9% - se obtine pentru depozitele pe 12 luni, iar cel mai scazut – 2,5%- pentru plasamntele cu scadenta de 1 luna.

Ratele medii ale dobanzilor

Credite in lei

	<i>mar. 2010</i>	<i>apr.2010</i>	<i>mai. 2010</i>
Credite imobiliare	12.3%	11.2%	11.4%
Credite nevoi personale cu ipoteca	13.3%	11.8%	12.2%
Credite auto	15.7%	14.9%	14.8%
Credite nevoi personale	15.2%	14.5%	14.3%
Carduri de credit	24.3%	23.9%	23.7%

Credite in euro

	<i>mar. 2010</i>	<i>apr.2010</i>	<i>mai. 2010</i>
Credite imobiliare	7.6%	7.3%	7.2%
Credite nevoi personale cu ipoteca	8.4%	8.2%	8.1%
Credite auto	10.5%	10.6%	10.6%
Credite nevoi personale	12.6%	12.8%	12.6%

Depozite in lei

	<i>mar. 2010</i>	<i>apr.2010</i>	<i>mai. 2010</i>
1 luna	7.1%	6.5%	6.4%
3 luni	7.1%	6.5%	6.4%
6 luni	7.0%	6.5%	6.4%
12 luni	7.0%	6.5%	6.3%

Depozite in euro

	<i>mar. 2010</i>	<i>apr.2010</i>	<i>mai. 2010</i>
1 luna	2.5%	2.5%	2.5%
3 luni	2.7%	2.7%	2.7%
6 luni	2.8%	2.8%	2.8%
12 luni	3.0%	2.9%	2.9%

Datele au fost calculate ca medie artimetica, pe baza ofertelor de credite si depozite pentru populatie inscrise in baza de date Conso.ro. Valorile calculate pentru fiecare luna sunt cele de la sfarsitul perioadei. Conso monitorizeaza permanent produsele oferite de peste 35 de banci si alte institutii de credit.